

**Как заплатить за домашний интернет
в инфокиоске?**


Для оплаты в **инфокиоске**

Вам понадобится банковская карта.

Банковская карта – это пластиковая карта.

Она нужна для оплаты товаров и услуг.

Дальше банковскую карту будем называть карта.



Вставьте карту в **инфокиоск**.



Под экраном **инфокиоска** есть кнопки с цифрами.



С помощью кнопок наберите код карты.

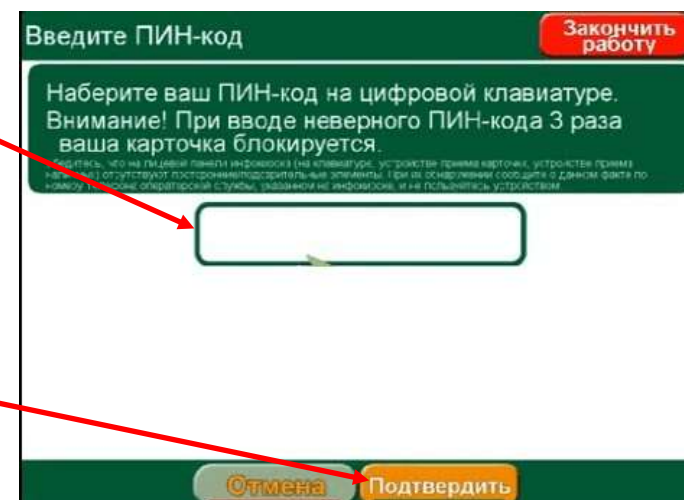
Код карты – это секретный пароль.

Пароль состоит из четырёх цифр.

Пароль знаете только Вы.

Нажмите кнопку **Подтвердить**.

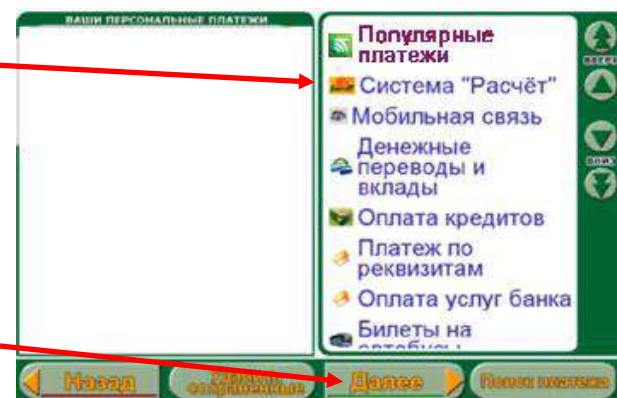
Она находится на экране **инфокиоска**.



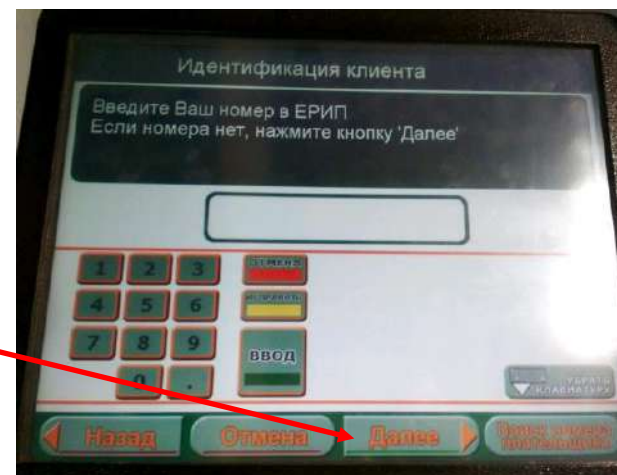
Нажмите кнопку **Платежи**.



Нажмите кнопку **Система Расчёт**.



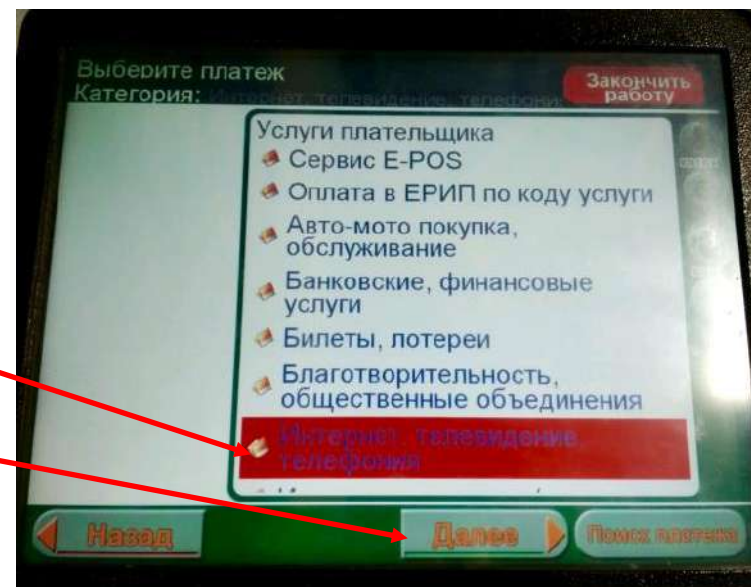
Нажмите кнопку **Далее**.



Ещё один раз нажмите кнопку **Далее**.

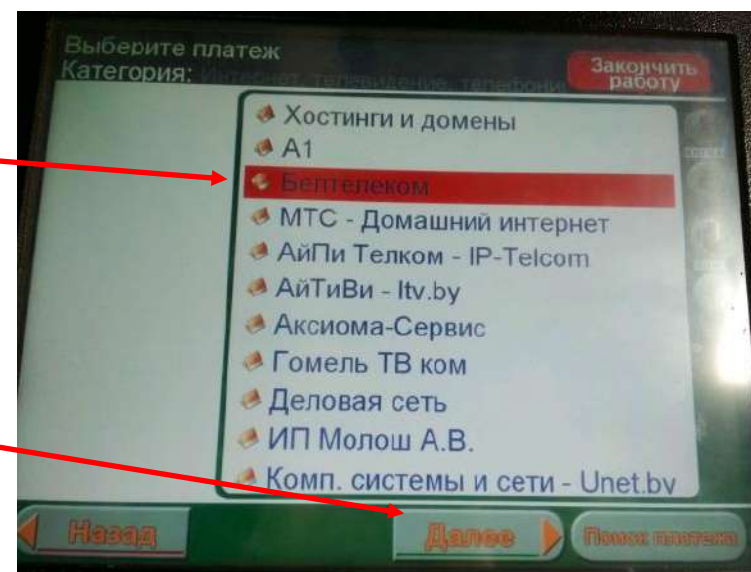
Нажмите кнопку **Интернет, телевидение, телефония.**

Нажмите кнопку **Далее.**



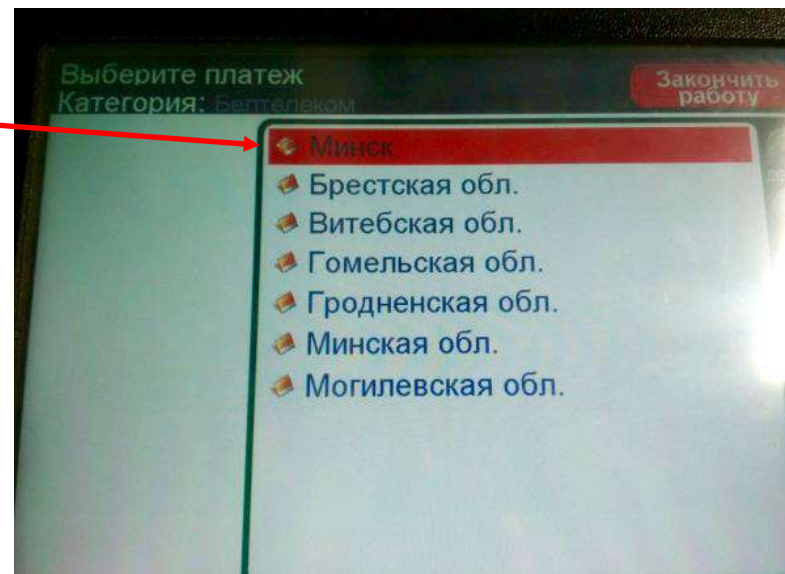
Нажмите кнопку **Белтелеком.**

Нажмите кнопку **Далее.**



Нажмите кнопку **Минск**.

Нажмите кнопку **Далее**.

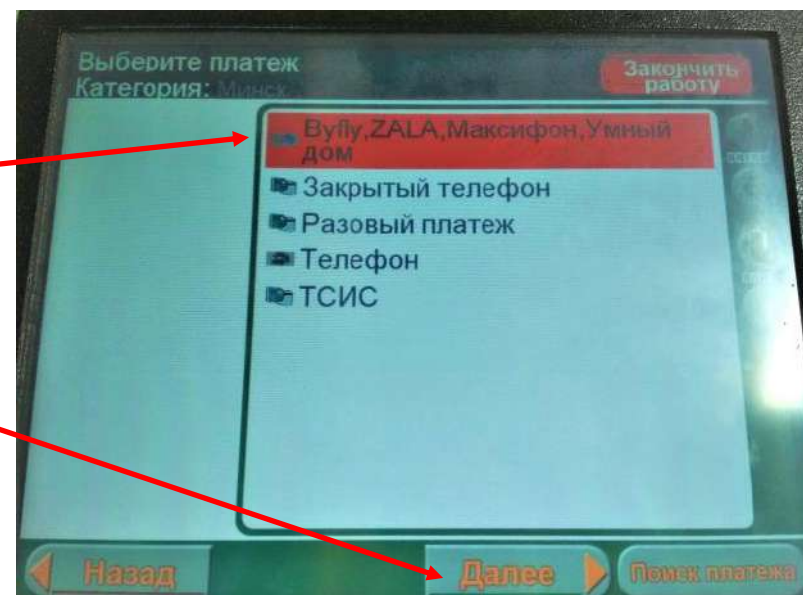


Нажмите кнопку **Vyfly** [читай: байфлай],

Zala [читай: зала],

Максифон, Умный дом.

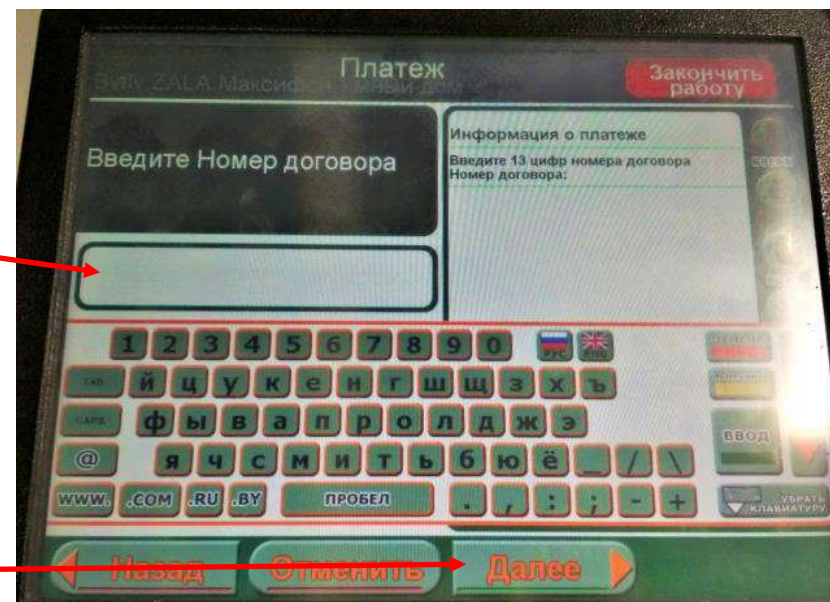
Нажмите кнопку **Далее**.



На экране **инфокиоска** напишите номер Вашего договора с **Белтелекомом**.

Номер договора – это 13 цифр.

Нажмите кнопку **Далее**.



Справа на экране появятся:

- номер договора
- Ваша фамилия
- Ваше имя
- Ваше отчество.



Слева на экране напишите сумму платежа.

Самая маленькая сумма платежа – это 10 копеек.

Самая большая сумма платежа – это 10 тысяч рублей.

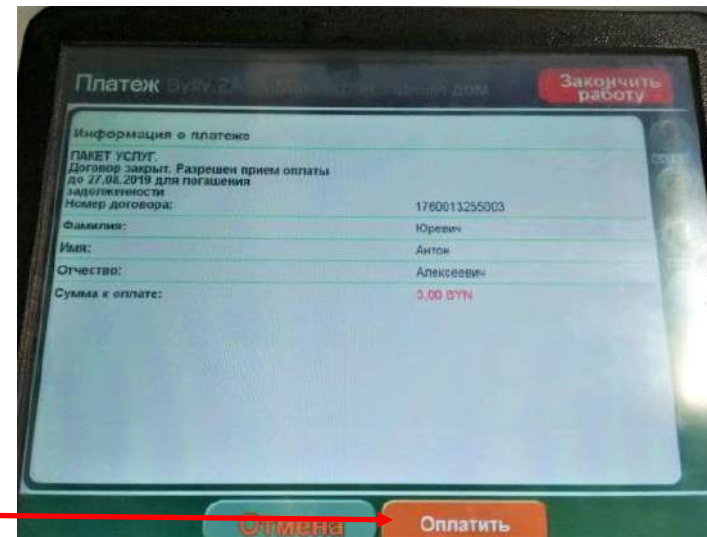


Нажмите кнопку **Далее**.



Проверьте правильность написания:

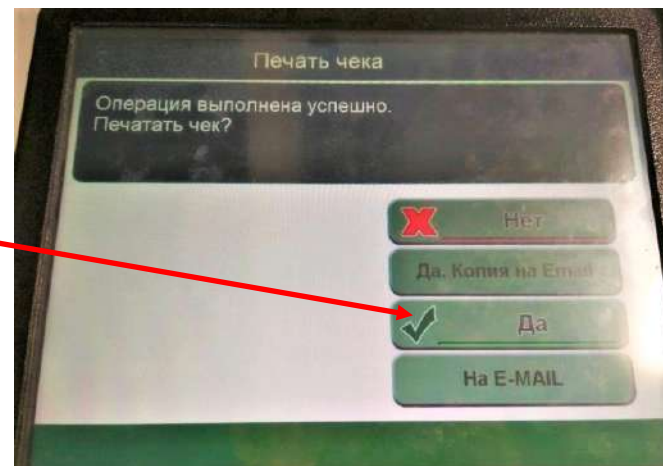
- номера договора
- Вашей фамилии
- Вашего имени
- Вашего отчества.



Нажмите кнопку **Оплатить**.

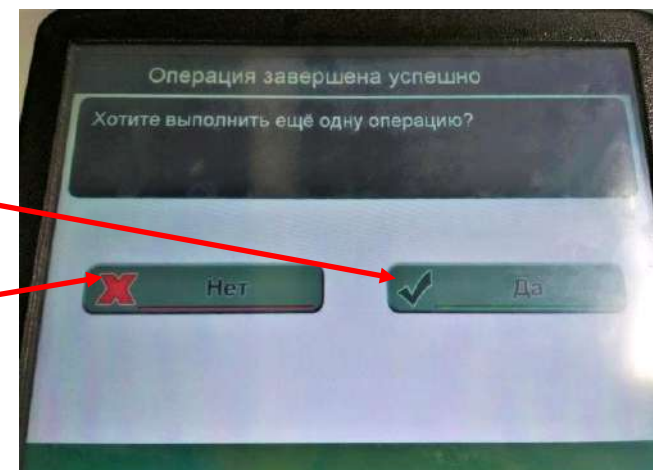
Если Вам нужен чек,
то нажмите кнопку **Да**.

Заберите чек.



Если Вам надо оплатить ещё что-нибудь,
то нажмите кнопку **Да**.

Если Вы всё оплатили,
то нажмите кнопку **Нет**.



Сверху на экране нажмите кнопку **Закончить работу**.

Кнопка **Закончить работу** красного цвета.

Заберите карту из **инфокиоска**.

Оплата завершена.



Словарь

Б

Белтелеком – это организация, которая подключает в квартирах телефоны и интернет. Чтобы дома был интернет, нужно заключить договор с Белтелекомом.

И

Интернет Vyfly [читай: байфлай] – это название быстрого интернета от Белтелеком.

Инфокиоск – это устройство, которое помогает заплатить:

- за квартиру, за свет, за газ
- за телефон, за интернет.

Текст инструкции переведён на ясный язык
специалистом Екатериной Юревич
совместно с экспертами-оценщиками:

Артёмом Чирвой

Эдуардом Смольским

Михаилом Пилипцом.